

COLEGIO DE ESTUDIOS CIENTIFICOS Y
TECNOLOGICOS DEL ESTADO DE MICHOACAN

Estado de Flujos de Efectivo



Del 01/01/2025 al 31/12/2025
(Cifras en Pesos)

Página 1 de 2
10/01/2026
13:02

Concepto	2025	2024
Flujos de Efectivo de las Actividades de Operación		
Origen	1,347,190,193.22	1,476,818,762.81
Impuestos	0.00	0.00
Cuotas y Aportaciones de Seguridad Social	0.00	0.00
Contribuciones de Mejoras	0.00	0.00
Derechos	0.00	0.00
Productos	12,900,953.18	13,456,730.32
Aprovechamientos	0.00	0.00
Ingresos por Venta de Bienes y Prestación de Servicios	58,707,300.51	33,356,374.36
Participaciones, Aportaciones, Convenios, Incentivos Derivados de la Colaboración Fiscal y	0.00	0.00
Fondos Distintos de Aportaciones		
Transferencias, Asignaciones, Subsidios y Subvenciones, y Pensiones y Jubilaciones	1,275,581,939.53	1,430,005,658.13
Otros Orígenes de Operación	0.00	0.00
Aplicación	1,458,844,592.65	1,358,118,268.68
Servicios Personales	1,337,616,998.48	1,249,165,422.90
Materiales y Suministros	12,050,617.64	17,926,510.24
Servicios Generales	109,176,976.53	91,026,335.53
Transferencias Internas y Asignaciones al Sector Público	0.00	0.00
Transferencias al resto del Sector Público	0.00	0.00
Subsidios y Subvenciones	0.00	0.00
Ayudas Sociales	0.00	0.00
Pensiones y Jubilaciones	0.00	0.00
Transferencias a Fideicomisos, Mandatos y Contratos Análogos	0.00	0.00
Transferencias a la Seguridad Social	0.00	0.00
Donativos	0.00	0.00
Transferencias al Exterior	0.00	0.00
Participaciones	0.00	0.00
Aportaciones	0.00	0.00
Convenios	0.00	0.00
Otras Aplicaciones de Operación	0.00	0.00
Flujos Netos de Efectivo por Actividades de Operación	-111,654,399.43	118,700,494.13
Flujos de Efectivo de las Actividades de Inversión		
Origen	459,167.94	232,568.62
Bienes Inmuebles, Infraestructura y Construcciones en Proceso	1,410.72	0.00
Bienes Muebles	7,200.00	0.00
Otros Orígenes de Inversión	450,557.22	232,568.62
Aplicación	99,436,673.44	15,452,189.17
Bienes Inmuebles, Infraestructura y Construcciones en Proceso	52,900.40	0.00
Bienes Muebles	12,433,152.21	14,016,795.69
Otras Aplicaciones de Inversión	86,950,620.83	1,435,393.48
Flujos Netos de Efectivo por Actividades de Inversión	-98,977,505.50	-15,219,620.55
Flujo de Efectivo de las Actividades de Financiamiento		
Origen	3,316,028,315.90	564,493,539.88
Endeudamiento Neto	0.00	0.00
Interno	0.00	0.00
Externo	0.00	0.00
Otros Orígenes de Financiamiento	3,316,028,315.90	564,493,539.88
Aplicación	3,222,831,706.42	549,106,153.52
Servicios de la Deuda	0.00	0.00
Interno	0.00	0.00
Externo	0.00	0.00
Otras Aplicaciones de Financiamiento	3,222,831,706.42	549,106,153.52
Flujos Netos de Efectivo por Actividades de Financiamiento	87,925,442.95	15,387,383.36

**COLEGIO DE ESTUDIOS CIENTIFICOS Y
TECNOLOGICOS DEL ESTADO DE MICHOACAN**
Estado de Flujos de Efectivo




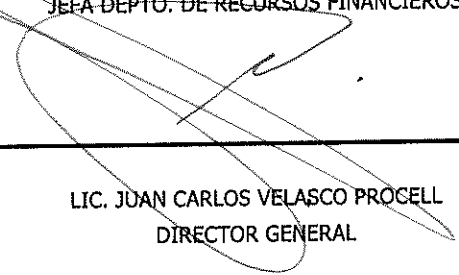
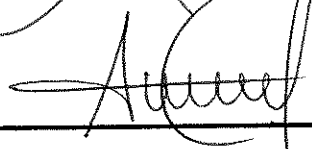


Página 2 de 2
10/01/2026
13:02

Del 01/01/2025 al 31/12/2025
(Cifras en Pesos)

Concepto	2025	2024
Incremento/Disminución Neta en el Efectivo y Equivalentes al Efectivo	-117,435,295.45	118,868,259.95
Efectivo y Equivalentes al Efectivo al Inicio del Ejercicio*	537,802,296.66	418,934,036.71
Efectivo y Equivalentes al Efectivo al Final del Ejercicio	420,367,001.21	537,802,296.66

"Bajo protesta de decir verdad declaramos que los estados financieros y sus notas, son razonablemente correctos y son responsabilidad del emisor."

 <hr/> C.P. MARIO FERNANDO SANCHEZ GARCIA COORDINADOR DE ESPECIALIDAD	 <hr/> C.P. MARGARITA OCAMPO BARRUETA JEFA DEPTO. DE RECURSOS FINANCIEROS
 <hr/> C.P. ALBERTO SANCHEZ CARDENAS DELEGADO ADMINISTRATIVO	 <hr/> LIC. JUAN CARLOS VELASCO PROCELL DIRECTOR GENERAL
 <hr/> LIC. ANDREA CHAVEZ OCHOA JEFA DPTO. CONTABILIDAD	